



Regards sur la TPE

en Nouvelle-Aquitaine



© CRN-A-Twin-Hervé Lefebvre

Alain ROUSSET

Président de la Région Nouvelle-Aquitaine

Avec plus de 58 000 créations d'entreprises en 2018, pour 234 000 Très Petites Entreprises représentant 778 000 salariés (soit 42 % des emplois), la région Nouvelle-Aquitaine confirme sa dynamique économique et son attractivité.

Toutefois, ces beaux chiffres ne doivent pas occulter les enjeux de demain ; plus que jamais, les TPE doivent s'adapter aux mutations économiques et industrielles en cours – et surtout celles à venir.

Car, j'en suis persuadé, la bonne santé de nos TPE est à la fois un gage de sécurité économique et d'équilibre territorial, en assurant un service de proximité essentiel à la population. En effet, je rappelle que ce sont 77,6 % des établissements artisanaux qui exercent une activité de type résidentielle ou présentielle.

C'est pourquoi les dispositifs d'accompagnement régionaux constituent des outils permettant aux TPE de progresser en compétitivité et d'assurer leur pérennité.

Ce guide diagnostique, analyse et dresse un état des lieux financier, précis et détaillé de près de 140 métiers issus du commerce, de l'artisanat et des services à partir de leurs documents fiscaux.

Ce Guide de la TPE constitue un outil de travail, précieux et fiable au service d'une meilleure connaissance économique des territoires et de tous ceux – entrepreneurs, acteurs économiques et politiques – qui œuvrent pour le maintien et le développement de leur activité et ainsi contribuent au dynamisme de la Nouvelle-Aquitaine.



RÉGION
Nouvelle-Aquitaine

Regards sur la TPE est réalisé par les Organismes de Gestion Agréés de Nouvelle-Aquitaine.



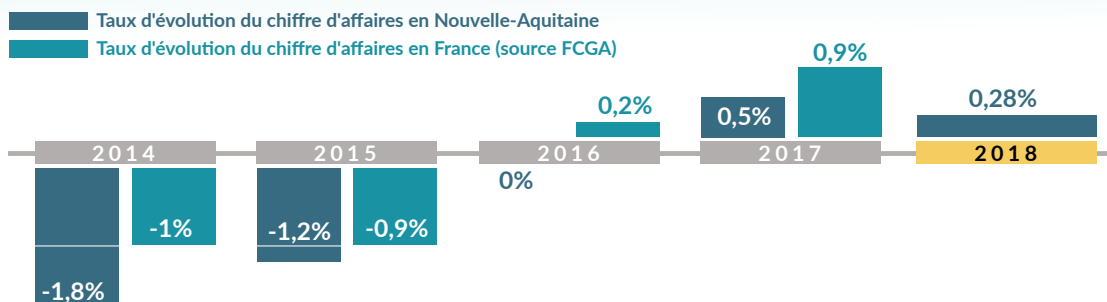
CGA+ Centre Ouest



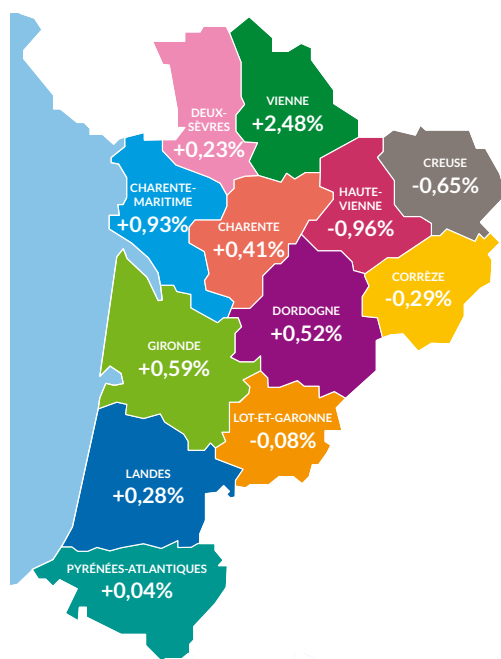
En 2018, des performances en demi-teinte pour les TPE de Nouvelle-Aquitaine

La tendance > Les données 2018 affichent un certain essoufflement de l'activité en comparaison avec 2017.

> Évolution comparative de l'activité de la TPE aux niveaux régional et national de 2014 à 2018



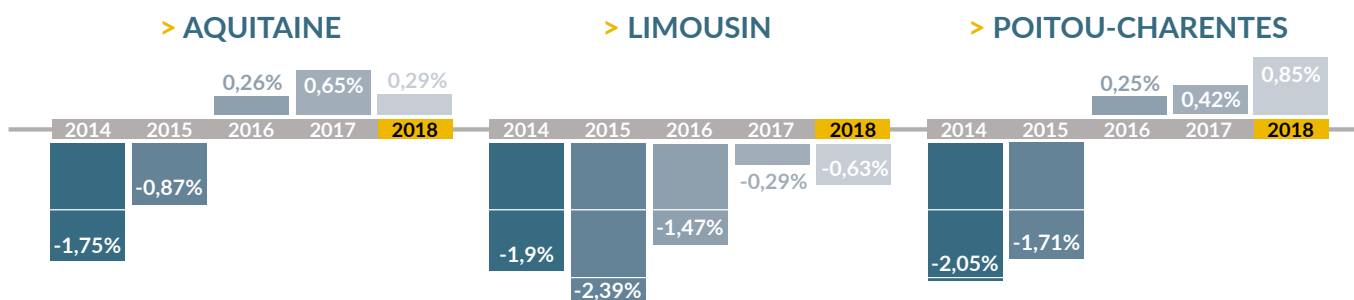
> Évolution de l'activité de la TPE par département en 2018



LE CONSTAT

La Nouvelle-Aquitaine est portée par les territoires des anciennes régions Aquitaine et Poitou-Charentes. Les résultats de l'ex-Limousin repartent à la baisse.

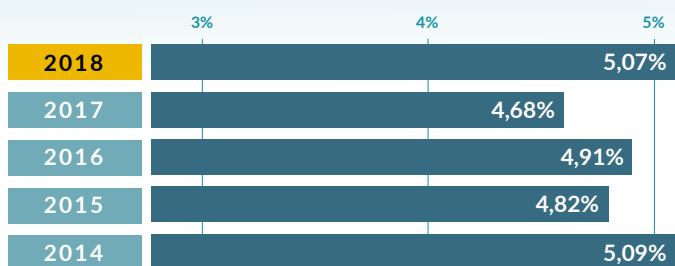
> Évolution de l'activité de la TPE par ex-Région depuis 2014 (taux d'évolution du chiffre d'affaires)



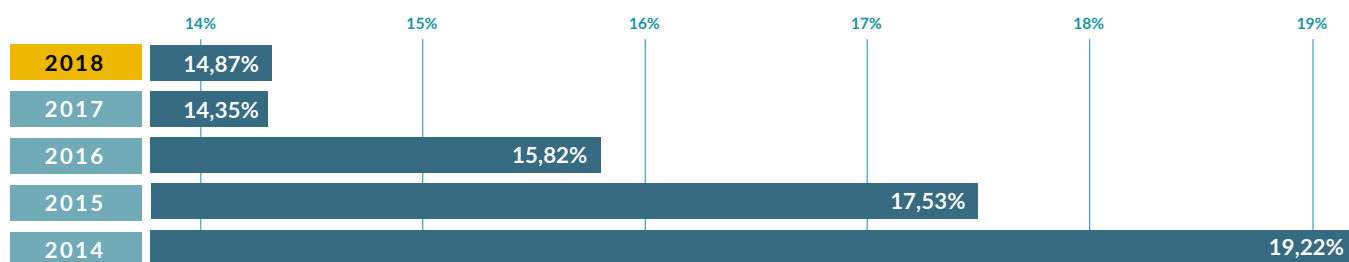
Les ratios d'équilibre financier confirment leur stabilité

La tendance > Malgré une faible croissance, les entreprises maintiennent leurs niveaux de rentabilité et de trésorerie.

> Part des TPE de Nouvelle-Aquitaine avec une rentabilité négative (Excédent Brut d'Exploitation < 0)

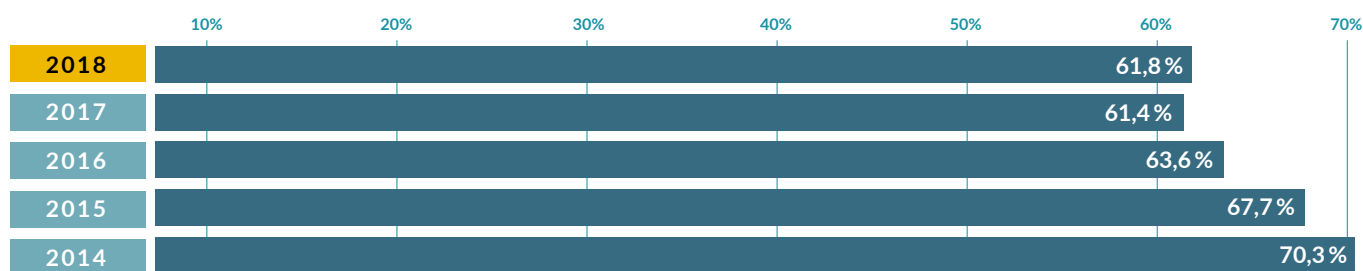


> Part des TPE de Nouvelle-Aquitaine avec une trésorerie négative



> Évolution du ratio d'endettement des TPE en Nouvelle-Aquitaine

(emprunts et dettes assimilées / ressources propres)



LE CONSTAT

Un endettement qui semble se stabiliser.

Les secteurs agricoles et de l'automobile portent la croissance des TPE de Nouvelle-Aquitaine

La tendance > Les secteurs des transports et des activités agricoles et forestières maintiennent leur leadership en 2018, rejoints par l'automobile.

> Évolution de l'activité en Nouvelle-Aquitaine par secteur d'activité en 2018

Activités Agricoles et Forestières	1,73%	Équipement de la maison	-0,80%
Automobile	2,42%	Équipement de la personne	-2,23%
Bâtiment - Travaux Publics	0,17%	Fabrication, Industrie et supports	-0,44%
Beauté, esthétique	-0,62%	Santé	0,51%
Café, hôtellerie, restauration	1,51%	Services aux entreprises	0,09%
Commerce de détail alimentaire	0,25%	Services aux particuliers	0,06%
Commerce de gros	0,89%	Transports	1,58%
Culture et loisirs	-0,68%		

 Secteur d'activité ayant enregistré une des trois meilleures évolutions d'activité dans la région.

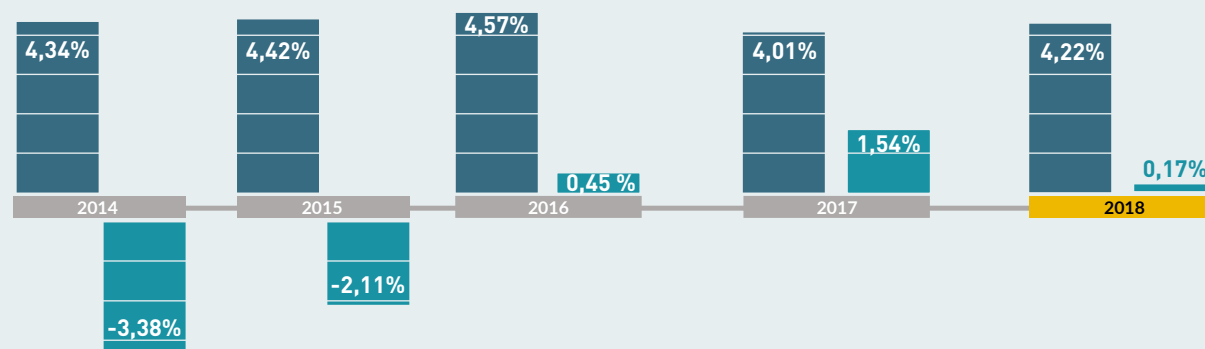
 Secteur d'activité ayant enregistré une des trois moins bonnes évolutions d'activité dans la région.

> Focus Artisanat du BTP

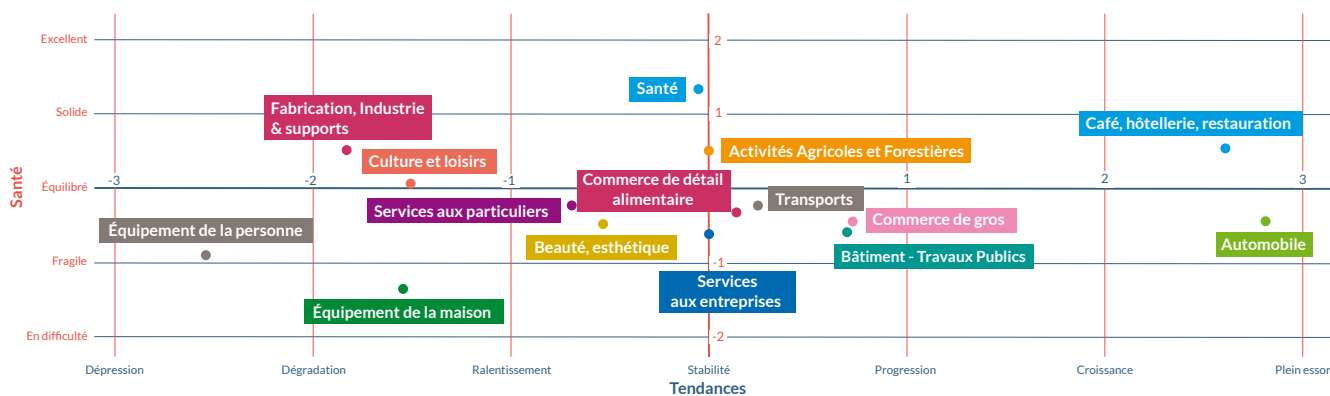
Évolution du volume d'activité et du niveau de rentabilité en Nouvelle-Aquitaine

 % d'Entreprises avec Excédent Brut d'Exploitation < 0

 Taux d'évolution du CA (en %)



> Baromètre des secteurs d'activité en 2018



LE CONSTAT

Suite à un bon exercice 2017, le secteur du BTP affiche des signes de fléchissement.